

Laminēta saplākšņa šķiras

Laminēta saplākšņa šķiras nosaka redzamo defektu veids un daudzums atbilstoši standartam EN 635-5.

Norādītie ierobežojumi attiecas uz šādiem Riga Wood saplākšņa produktiem:

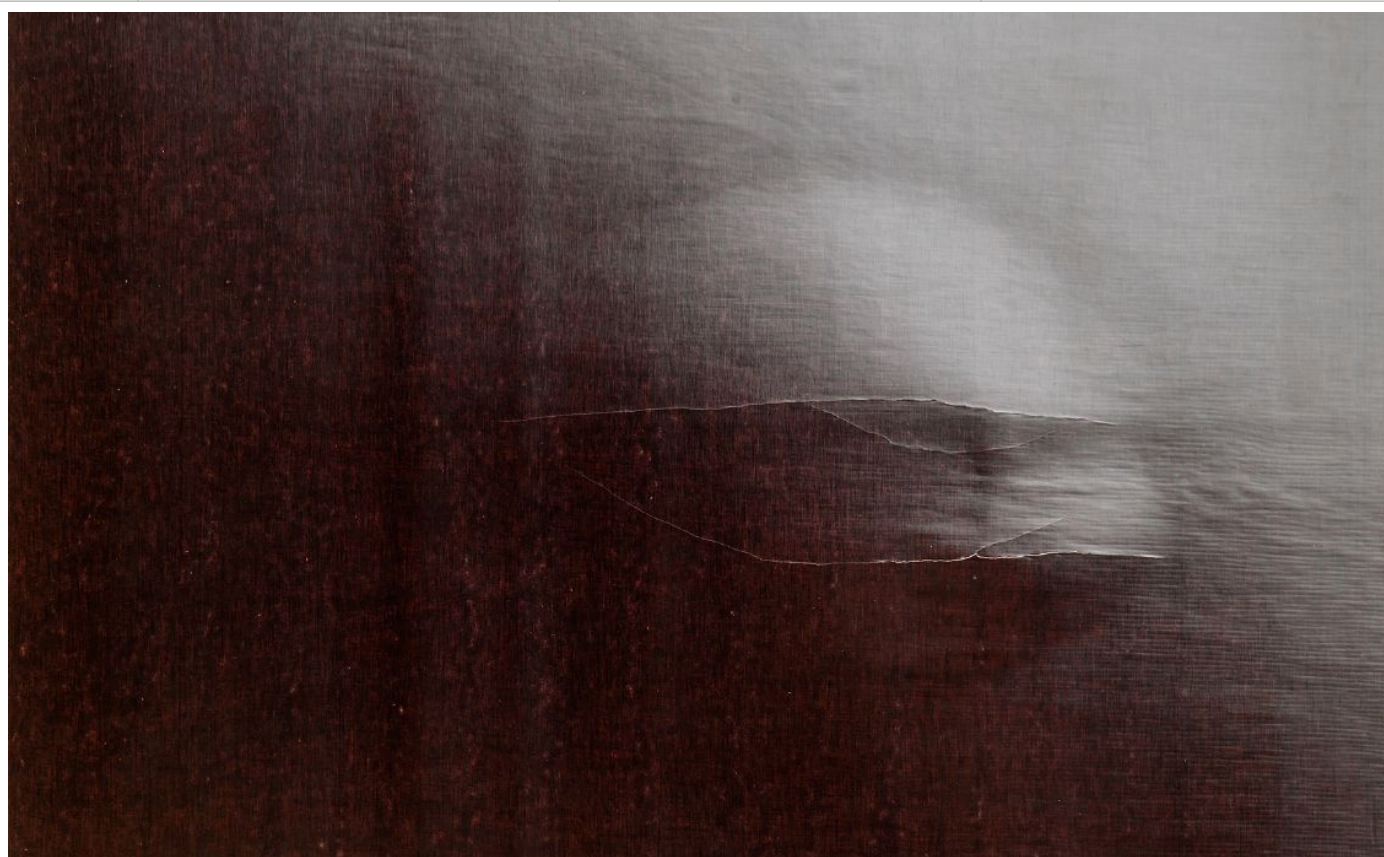
FORM	PATERNI	KRĀSAINIE
TEX		CAURSPĪDĪGIE
Riga Form (tumši brūns, melns)	Riga Heksa Plus	Riga Form (gaiši brūns, sudrappelēks u.c.)
Riga Tex (tumši brūns, melns)	Riga Heksa	Riga Mel
	Riga Trans	Riga Preprime
	Riga Dot	Riga Paint
	Riga Foot	
	Riga Diamond	
	Riga Rhomb	
	Riga Smooth Mesh	
	Riga Superwire	
	Riga Frost	
	Riga Timber	

Pieļauts

Nav pieļauts

Nav attiecināms

ŠĶIRA	FORM	PATERNI	KRĀSAINIE
	TEX		CAURSPĪDĪGIE
DEFEKTS			
Atlīmējumi saplāksnī			
A	<input checked="" type="checkbox"/>	<input checked="" type="checkbox"/>	<input checked="" type="checkbox"/>
I	<input checked="" type="checkbox"/>	<input checked="" type="checkbox"/>	<input checked="" type="checkbox"/>
II	<input checked="" type="checkbox"/> 100 cm ² /m ²	<input checked="" type="checkbox"/> 100 cm ² /m ²	<input checked="" type="checkbox"/> 100 cm ² /m ²



ŠĶIRA	FORM	PATERNI	KRĀSAINIE
	TEX		CAURSPĪDĪGIE
DEFEKTS			
Filmas krokas			
A	✘	✘	✘
I	✔ 10% no virsmas laukuma	✘	✘
II	✔	✔	✔













ŠĶIRA	FORM	PATERNI	KRĀSAINIE
	TEX		CAURSPĪDĪGIE
DEFEKTS			
Iepresēti atšķirīgas krāsas putekļi			
A	✘ Ja A šķira no abām pusēm, tad pieļauj vienā pusē 5% no loksnes	✘ Loksnes otrā pusē pieļauj 5% no loksnes.	✘ Ja A šķira no abām pusēm, tad pieļauj vienā pusē 5% no loksnes
I	✔ 10% no loksnes	✔ 10% no loksnes	✔ 10% no loksnes
II	✔	✔	✔



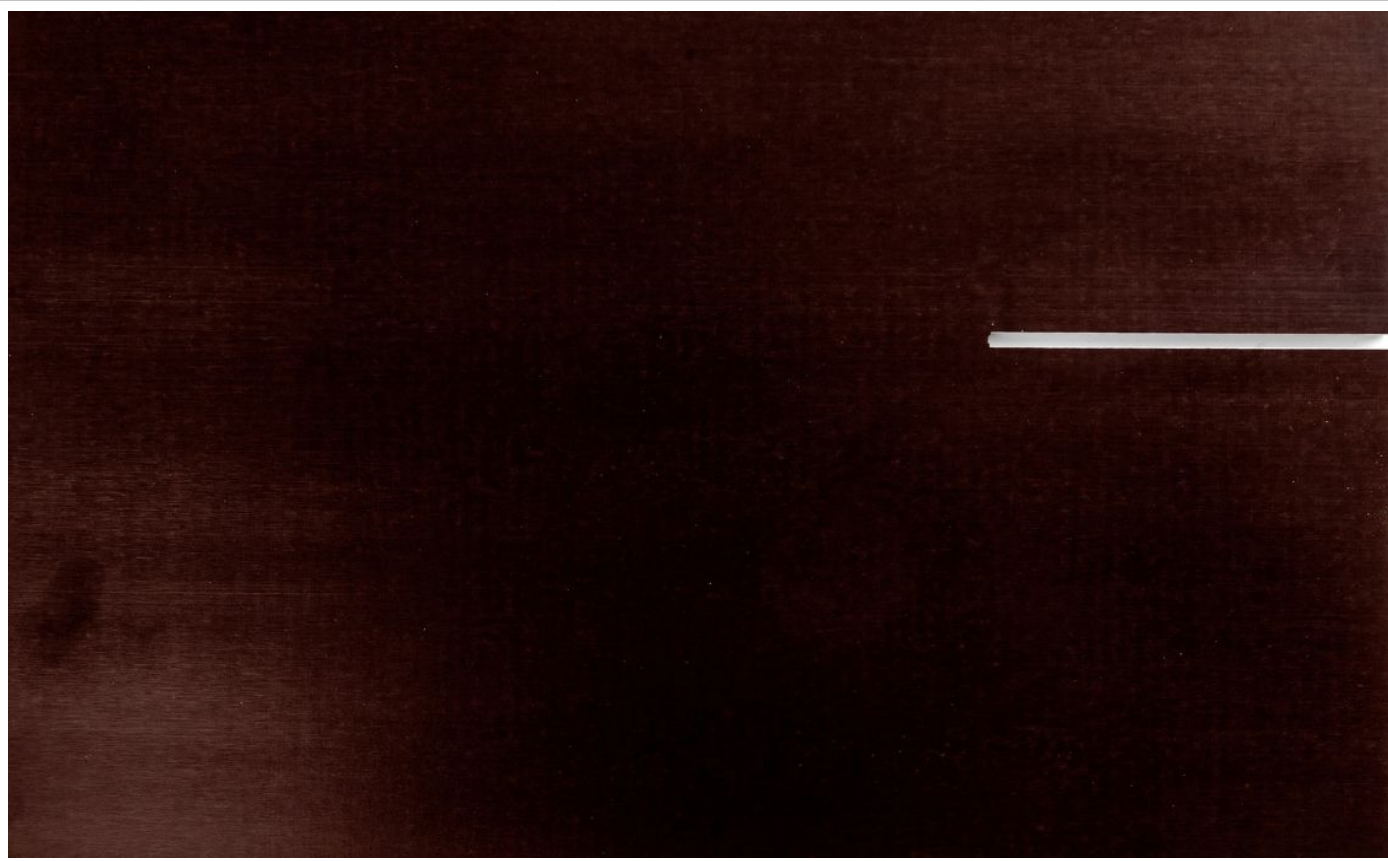
ŠĶIRA	FORM	PATERNI	KRĀSAINIE
	TEX		CAURSPĪDĪGIE
DEFEKTS			
Ieskrāpējumi			
A	✘ Ja A šķira no abām pusēm, tad pieļauj vienā pusē vieglus skrāpējumus 2 gab., ja lamināts nav caurskrāpēts	✘ Ja A šķira no abām pusēm, tad pieļauj vienā pusē vieglus skrāpējumus 2 gab, ja lamināts nav caurskrāpēts	✘ Ja A šķira no abām pusēm, tad pieļauj vienā pusē vieglus skrāpējumus 2 gab., ja lamināts nav caurskrāpēts
I	✔ Ja nav caurskrāpēts lamināts	✔ Ja nav caurskrāpēts lamināts	✔ Ja nav caurskrāpēts lamināts
II	✔	✔	✔












ŠĶIRA	FORM	PATERNI	KRĀSAINIE
	TEX		CAURSPĪDĪGIE
DEFEKTS			
Iespiedumi, ja nav bojāts lamināts			
A	<p style="text-align: center;"></p> <p>Ja A šķira no abām pusēm, tad pieļauj vienā pusē ar kopējo laukumu 1 cm²/m², ja iespieduma platums 3 mm un garumu summa 30 mm/m²</p>	<p style="text-align: center;"></p> <p>Loksnes otrā pusē pieļauj ar kopējo laukumu 1 cm²/m², ja iespieduma platums 3 mm un garumu summa 30 mm/m²</p>	<p style="text-align: center;"></p> <p>Ja A šķira no abām pusēm, tad pieļauj vienā pusē ar kopējo laukumu 1 cm²/m², ja iespieduma platums 3 mm un garumu summa 30 mm/m²</p>
I	<p style="text-align: center;"></p> <p>Kopējo laukumu 2,5 cm²/m², ja iespieduma platums 5 mm un garumu summa 50 mm/m²</p>	<p style="text-align: center;"></p> <p>Kopējo laukumu 2,5 cm²/m², ja iespieduma platums 5 mm un garumu summa 50 mm/m²</p>	<p style="text-align: center;"></p> <p>Kopējo laukumu 2,5 cm²/m², ja iespieduma platums 5 mm un garumu summa 50 mm/m²</p>
II	<p style="text-align: center;"></p>	<p style="text-align: center;"></p>	<p style="text-align: center;"></p>




ŠĶIRA	FORM	PATERNI	KRĀSAINIE
	TEX		CAURSPĪDĪGIE
DEFEKTS			
Iezāgējumi			
A	✘	✘	✘
I	✘	✘	✘
II	✔ Vienu, garumā 10 cm	✔ Vienu, garumā 10 cm	✔ Vienu, garumā 10 cm




ŠĶIRA	FORM	PATERNI	KRĀSAINIE
	TEX		CAURSPĪDĪGIE
DEFEKTS			
Izciļņi			
A	 Ja A šķira no abām pusēm, tad pieļauj no vienas puses. Plankumu veidā Ø 15 mm, 1 gab/m ² vai nelimitē Ø 5mm	 Loksnes otrā pusē pieļauj. Plankumu veidā Ø 10 mm, 1 gab/m ² vai nelimitē Ø 5 mm	 Ja A šķira no abām pusēm, tad pieļauj no vienas puses. Plankumu veidā Ø 10 mm, 1 gab/m ² vai nelimitē Ø 5 mm
I	 Joslu veidā ar platumu 10 mm, garumā 300 mm un 1 gab/platuma m. Ar platumu 5 mm bez garuma ierobežojuma 1 gab/platuma m. Plankumu veidā Ø 20 mm: 1 gab/m ² vai nelimitē Ø 10 mm	 Joslu veidā ar platumu 5 mm, garumā 300 mm un 1 gab/platuma m. Ar platumu 3 mm bez garuma ierobežojuma 1 gab/platuma m. Plankumu veidā Ø 15 mm: 1 gab/m ² vai nelimitē Ø 5 mm	 Joslu veidā ar platumu 3 mm, garumā 200 mm un 1 gab/platuma m. Plankumu veidā Ø 15 mm: 1 gab/m ² vai nelimitē Ø 5 mm
II			



ŠĶIRA	FORM	PATERNI	KRĀSAINIE
	TEX		CAURSPĪDĪGIE
DEFEKTS			
Izplūdušas joslas uz virsmas (krāsas toņa vai spīduma atšķirības)			
A	✘ Ja A šķira no abām pusēm, tad pieļauj nelielas uz vienas puses	✘ Loksnes otrajā pusē pieļauj nelielas	✘ Ja A šķira no abām pusēm, tad pieļauj nelielas uz vienas puses
I	✔ Nelielas	✔ Nelielas	✔ Nelielas
II	✔	✔	✔




ŠĶIRA	FORM	PATERNI	KRĀSAINIE
	TEX		CAURSPĪDĪGIE
DEFEKTS			
Lamināta atlieku pielīmēšanās uz virsmas			
A	✘ Ja A šķira no abām pusēm, tad pieļauj vienā pusē 3 gab., ar atsevišķiem izmēriem līdz 1 cm ² , ja atliekas no tās pašas filmas	✘ Ja A šķira no abām pusēm, tad pieļauj vienā pusē 3 gab., ar atsevišķiem izmēriem līdz 1 cm ² , ja atliekas no tās pašas filmas	✘ Ja A šķira no abām pusēm, tad pieļauj vienā pusē 3 gab, ar atsevišķiem izmēriem līdz 1 cm ² , ja atliekas no tās pašas filmas
I	✔ Pieļauj ar kopējo laukumu 10 cm ² /m ² , ja atliekas no tās pašas filmas	✔ Ar kopējo laukumu 10 cm ² /m ² , ja atliekas no tās pašas filmas	✔ Ar kopējo laukumu 10 cm ² /m ² , ja atliekas no tās pašas filmas
II	✔	✔	✔



ŠĶIRA	FORM	PATERNI	KRĀSAINIE
	TEX		CAURSPĪDĪGIE
DEFEKTS			
Lamināta iztrūkums uz virsmas vai atlimējumi pēc presēšanas			
A	✘	✘	✘
I	✘	✘	✘
II	✔	✔	✔
	1/3 no loksnes vienas puses	1/3 no loksnes vienas puses	1/3 no loksnes vienas puses



ŠĶIRA	FORM	PATERNI	KRĀSAINIE
	TEX		CAURSPĪDĪGIE
DEFEKTS			
Laminētās virsmas noklāšana ar maliņu krāsu			
A	✓ ≤ 5 mm krāsas uzklāšanu uz laminētās virsmas. Krāsa uz malām jānoklāj vienmērīgā slānī	✓ ≤ 5 mm krāsas uzklāšanu uz laminētās virsmas. Krāsa uz malām jānoklāj vienmērīgā slānī	✓ ≤ 5 mm krāsas uzklāšanu uz laminētās virsmas. Krāsa uz malām jānoklāj vienmērīgā slānī
I	✓ ≤ 5 mm krāsas uzklāšanu uz laminētās virsmas. Krāsa uz malām jānoklāj vienmērīgā slānī	✓ ≤ 5 mm krāsas uzklāšanu uz laminētās virsmas. Krāsa uz malām jānoklāj vienmērīgā slānī	✓ ≤ 5 mm krāsas uzklāšanu uz laminētās virsmas. Krāsa uz malām jānoklāj vienmērīgā slānī
II	✓	✓	✓












ŠĶIRA	FORM	PATERNI	KRĀSAINIE
	TEX		CAURSPĪDĪGIE
DEFEKTS			
Lobītā finiera iztrūkums malās			
A	✘	✘	✘
I	✔ Pieļauj vienā finiera kārtā ar dziļumu 3 mm. Saplākšņa malām jābūt stingrām, ja standartizmērs	✔ Pieļauj vienā finiera kārtā ar dziļumu 3 mm. Saplākšņa malām jābūt stingrām, ja standartizmērs	✔ Pieļauj vienā finiera kārtā ar dziļumu 3 mm. Saplākšņa malām jābūt stingrām, ja standartizmērs
II	✔ Saplākšņa malām jābūt stingrām	✔ Saplākšņa malām jābūt stingrām	✔ Saplākšņa malām jābūt stingrām



ŠĶIRA	FORM	PATERNI	KRĀSAINIE
	TEX		CAURSPĪDĪGIE
DEFEKTS			
Matēta lamināta virsma			
A	✘	✘	✘
I	✔ Līdz 50% no virsmas	✘	✘
II	✔	✔	✔




ŠĶIRA	FORM	PATERNI	KRĀSAINIE
	TEX		CAURSPĪDĪGIE
DEFEKTS			
Maznozīmīgas raupjas vietas			
A	 Ja A šķira no abām pusēm, pieļauj vienā pusē 25 cm ² uz virsmas ar atsevišķiem izmēriem 5 cm ²	 Loksnes otrā pusē pieļauj 25 cm ² uz virsmas ar atsevišķiem izmēriem 5 cm ²	 Ja A šķira no abām pusēm, pieļauj vienā pusē 25 cm ² uz virsmas ar atsevišķiem izmēriem 5 cm ²
I	 125 cm ² uz virsmas	 125cm ² uz virsmas	 125cm ² uz virsmas
II	 	 	













ŠĶIRA	FORM	PATERNI	KRĀSAINIE
	TEX		CAURSPĪDĪGIE
DEFEKTS			
Mehāniski bojājumi			
A	✘	✘	✘
I	✘	✘	✘
II	✔	✔	✔




ŠĶIRA	FORM	PATERNI	KRĀSAINIE
	TEX		CAURSPĪDĪGIE
DEFEKTS			
Paterna bojājums, izplūdis paterns			
A	✘	✘	○
I	✔ Joslu veidā: 10 mm platumā, 1 gab/platuma m; Plankumu veidā: Ø 30 mm, 1 gab/m ² vai nelimitē, ja Ø 10 mm	✔ Joslu veidā: 10 mm platumā, 1 gab/platuma m; Plankumu veidā: Ø 20 mm, 1 gab/m ² vai nelimitē, ja Ø 10 mm	○
II	✔	✔	○












ŠĶIRA	FORM	PATERNI	KRĀSAINIE
	TEX		CAURSPĪDĪGIE
DEFEKTS			
Piededzis lamināts joslu un plankumu veidā			
A	<p style="text-align: center;"></p> <p>Ja A šķira no abām pusēm, tad pieļauj no vienas puses.</p> <p>Joslu veidā: 5 mm platumā, 1 gab/platuma m.</p> <p>Plankumu veidā: Ø 20 mm, 1 gab/m² vai nelimitē, ja Ø 10 mm</p>	<p style="text-align: center;"></p> <p>Loksnes otrā pusē pieļauj: Joslu veidā 5 mm platumā, 1 gab/platuma m. Plankumu veidā Ø20 mm, 1 gab/m² vai nelimitē, ja Ø10 mm</p>	<p style="text-align: center;"></p> <p>Ja A šķira no abām pusēm, tad pieļauj no vienas puses. Joslu veidā: 5 mm platumā, 1 gab/platuma m. Plankumu veidā: Ø 20 mm, 1 gab/m² vai nelimitē, ja Ø 10 mm</p>
I	<p style="text-align: center;"></p> <p>Joslu veidā: 10 mm platumā, 1 gab/platuma m. Plankumu veidā: Ø 30 mm, 1 gab/m² vai nelimitē, ja Ø 10 mm</p>	<p style="text-align: center;"></p> <p>Joslu veidā: 10 mm platumā, 1 gab/platuma m. Plankumu veidā: Ø 30 mm, 1 gab/m² vai nelimitē, ja Ø 10mm</p>	<p style="text-align: center;"></p> <p>Joslu veidā: 10 mm platumā, 1 gab/platuma m. Plankumu veidā: Ø 30 mm, 1 gab/m² vai nelimitē, ja Ø 10 mm</p>
II	<p style="text-align: center;"></p>	<p style="text-align: center;"></p>	<p style="text-align: center;"></p>

ŠĶIRA	FORM	PATERNI	KRĀSAINIE
	TEX		CAURSPĪDĪGIE
DEFEKTS			
			

ŠĶIRA	FORM	PATERNI	KRĀSAINIE
	TEX		CAURSPĪDĪGIE
DEFEKTS			
Sieta vai paterna novirze			
A	✘	✘	○
I	✘	✘	○
II	✔	✔	○



ŠĶIRA	FORM	PATERNI	KRĀSAINIE
	TEX		CAURSPĪDĪGIE
DEFEKTS			
Vairākās kārtās pielīmēts lamināts (pārsegumi) tumšu joslu veidā			
A	<p style="text-align: center;"></p> <p>Ja A šķira no abām pusēm, tad pieļauj vienā pusē stingri pielīmētu ar platumu 10 mm</p>	<p style="text-align: center;"></p> <p>Paterna pusē. Loksnes otrā pusē pieļauj stingri pielīmētu ar platumu 10 mm</p>	<p style="text-align: center;"></p> <p>Ja A šķira no abām pusēm, tad pieļauj vienā pusē stingri pielīmētu ar platumu 10 mm</p>
I	<p style="text-align: center;"></p> <p>Bez ierobežojumiem stingri pielīmētu ar platumu 20 mm</p>	<p style="text-align: center;"></p> <p>Paterna pusē. Loksnes otrajā pusē pieļauj stingri pielīmētu ar platumu 20 mm</p>	<p style="text-align: center;"></p> <p>Ja I šķira no abām pusēm, tad pieļauj vienā pusē stingri pielīmētu ar platumu 20 mm</p>
II	<p style="text-align: center;"></p>	<p style="text-align: center;"></p>	<p style="text-align: center;"></p>



ŠĶIRA	FORM	PATERNI	KRĀSAINIE
	TEX		CAURSPĪDĪGIE
DEFEKTS			
Kopējais defektu skaits			
A	Vienai pusei jābūt bez defektiem. Otrā pusē 2 defektu veidi	Vienai pusei jābūt bez defektiem. Otrā pusē 2 defektu veidi	Vienai pusei jābūt bez defektiem. Otrā pusē 2 defektu veidi
I	Vienā pusē 2 defektu veidi, otrā 5 defektu veidi	Vienā pusē 2 defektu veidi, otrā 5 defektu veidi	Vienā pusē 2 defektu veidi, otrā 5 defektu veidi.
II	Neierobežots	Neierobežots	Neierobežots

* Ja apstrādātais panelis ir mazāks par tabulā noteikto minimālo vienību (1 m², 1 platuma metrs), tad no kvalitātes novērtējuma viedokļa tā izmērs ir pielīdzināms 1 m² vai 1 platuma metram.

* Sniegtā informācija ir paredzēta tikai atsaucei. Koks ir dzīvs materiāls, tāpēc katrs panelis ir unikāls un iespējamās atšķirības.

* Lūgums ņemt vērā, ka tabulā iekļautā informācija tiks regulāri atjaunināta. Jaunākā versija vienmēr būs pieejama www.finieris.lv mājaslapā.